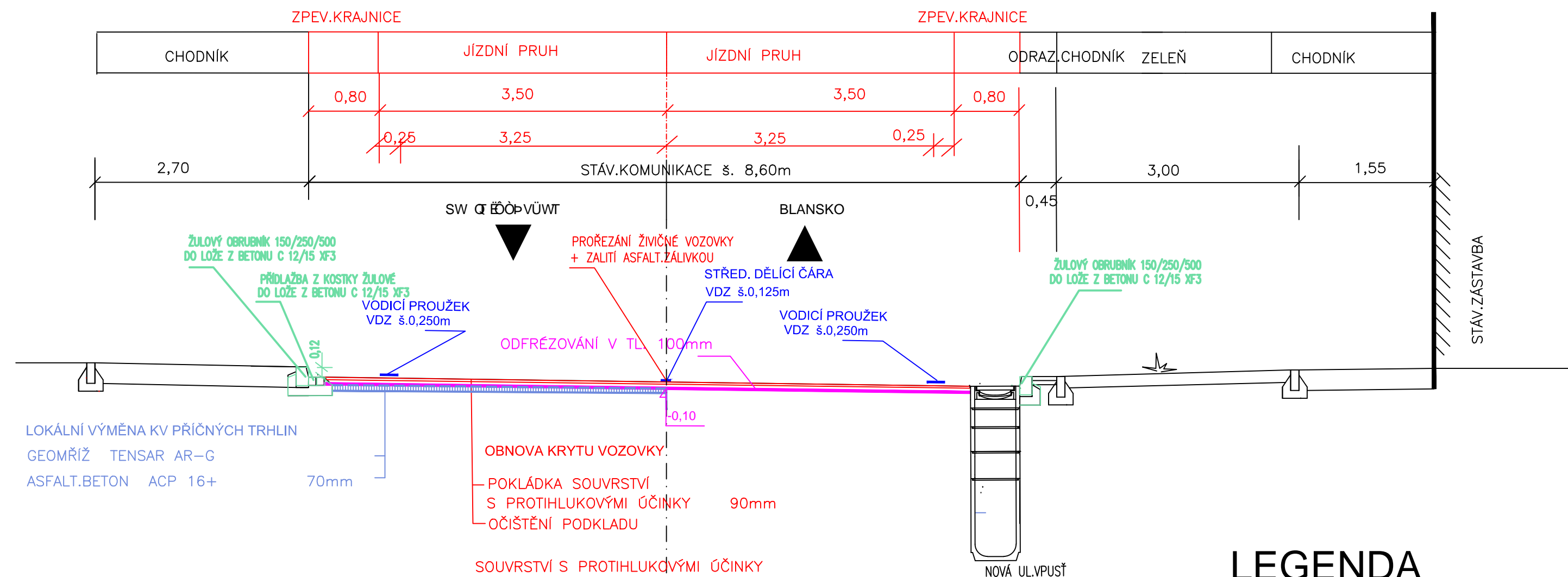


WŠQÒÀŠÒÕQ|P7 ÙS7

km 0,414,-0,863



LEGENDA

ÙV7X0RÔ ÂÙV0EX

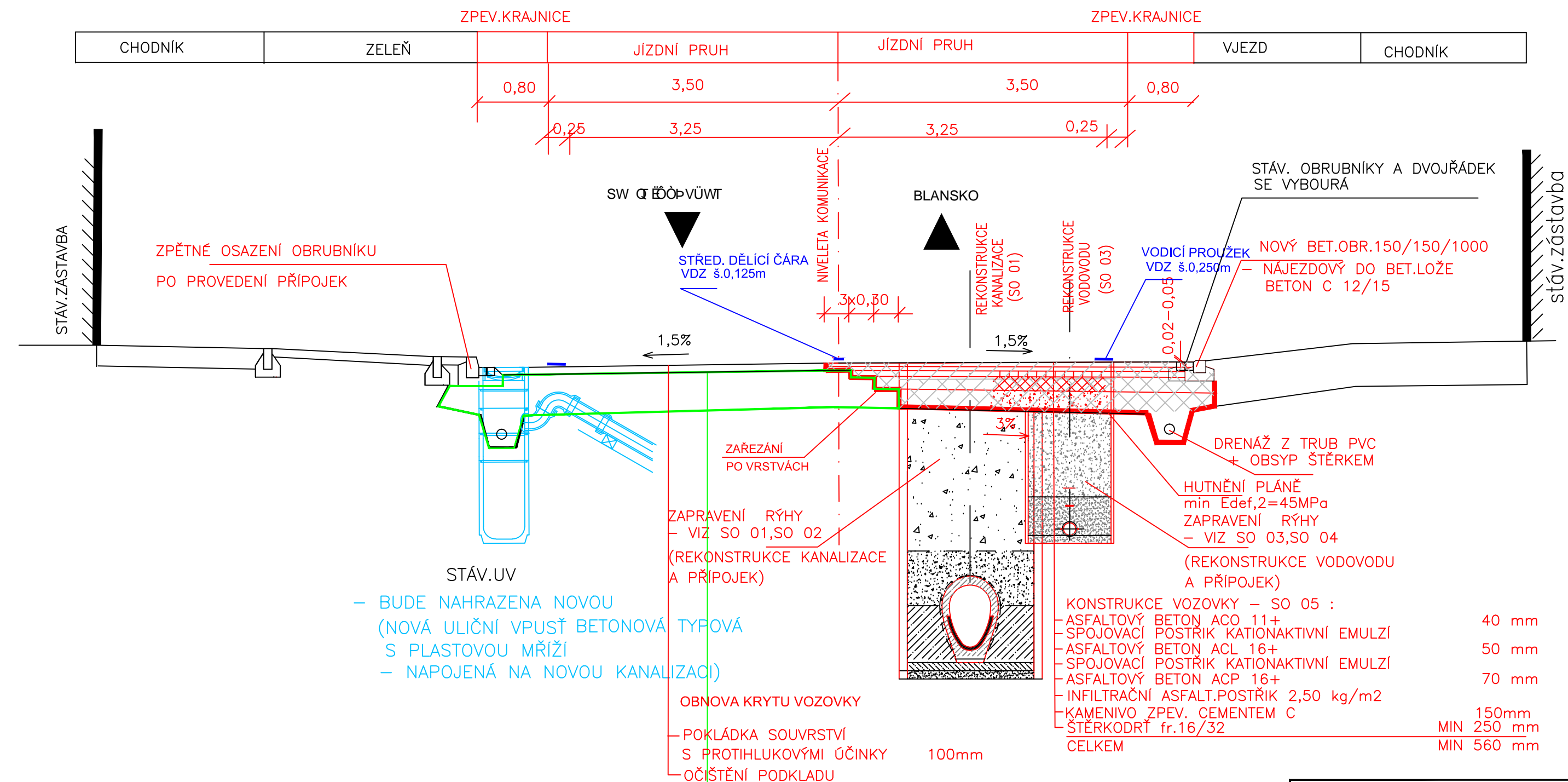
PUX ÀVOCÁ
QXÒUVUÜÄÜ ÜÄR S

PUX ÀUVØX
 ØXØUVUÜÄÄ •ç Å~ ä
 DODATEK
 ØXØUVUÜÄÄ ÙÄ S

ÙV7XÈUT WƆ\$ÆÔÈËŤŠŠÒÕQ|Ɓ7 ÙS


km 0,604 -0,863

SUT ÚŠÒŦP ÁÚÓPUXOĚS UP ÛVÜWSÔÒÁKUZUXSŸÁÁÜÖĚ" ÁÚŠUXOĚ" ÁÁKUZUXSŸ



DOPLNĚNÍ KONSTRUKCE = 1180,10m²

ASFALTOVÝ BETON ACP 16+	70 mm
INFILTRAČNÍ ASFALT.POSTŘÍK 2,50 kg/m2	
KAMENIVO ZPEV. CEMENTEM C	150mm
STĚRKODŘÍ fr.16/32	MIN 250 mm
CELKEM	MIN 470 mm

	PROJEKTANT :	Ing. Milan Šamánek
	VYPRACOVAL :	Ing. Milan Šamánek Ing. Dana Bašová

OBJEDNATEL :	Eurovia CS a.s., Národní 138/10, 110 00 Praha - Nové Město	T. VÝKUK :	1:5
STAVBA :	II/386 Kuřim , 1.etapa - ul. Legionářská	OBJEKT VÝK :	3x A
		datum :	10/2011
		OVĚŘOV. JK :	DSP
		ROZBĚŽNOST :	U. SUPRA
PŘÍLOHY : SOUČÁSK :		TÝM DUSÍK :	PROFESE :

Vzorové příčné řezy

4